

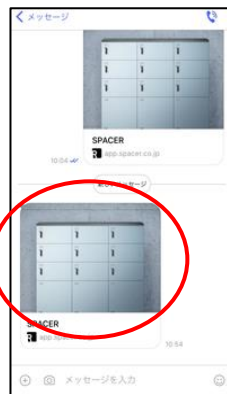
「仕上がり品」の受け取りガイド

2

※ スマートフォンのBluetoothをONにしてください。

ロッカーから「仕上がり品」を受け取る手順

iPhone



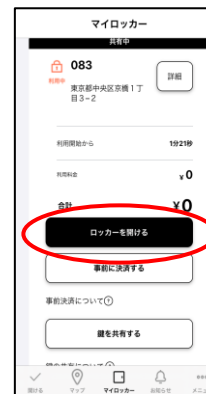
SMSを開き店舗から送られてきたロッカーの鍵のURLをタップ



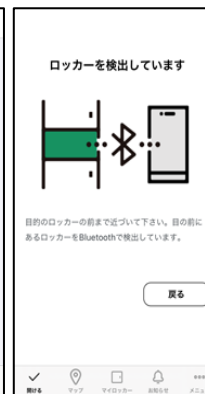
「確認する」をタップ



「OK」をタップ



「ロッカーを開ける」をタップ
ロッカーの検出開始



スライドさせてロッカーを開錠

Android



SMSを開き店舗から送られてきたロッカーの鍵のURLをタップ



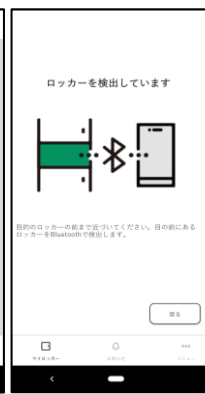
「確認する」をタップ



「閉じる」をタップ



「ロッカーを開ける」をタップ
ロッカーの検出開始



スライドさせてロッカーを開錠